

Kurzgebrauchsanweisung

Seitengitter Modelle 3080, 3080 K (Höhe 34, 37, 40 cm) ab Baujahr 03/2003

VÖLKER

Seitengitter aufstellen

1. Ziehen Sie das Seitengitterelement seitlich horizontal bis zum Anschlag heraus und klappen Sie es hoch.
2. Um die Höhe des Seitengitters einzustellen, ziehen Sie den teleskopierbaren Teil bis zum Anschlag nach oben.

Seitengitter herunterklappen

1. Drücken Sie die beiden Knöpfe auf der Außenseite des Rahmens (Abb.1), dicht unter dem Holm, um das höhenverstellbare Seitengitterelement in die niedrigste Position zu bringen.
2. Betätigen Sie den mit „Drücken / Press“ beschrifteten Auslöser am unteren Ende des Seitengitterelements (Abb. 2) und kippen Sie es seitlich in die Horizontale, sodass es sich parallel zum Boden befindet.
3. Schieben Sie das Gitterelement vollständig unter die Liegefläche (Abb. 3a, Abb. 3b).

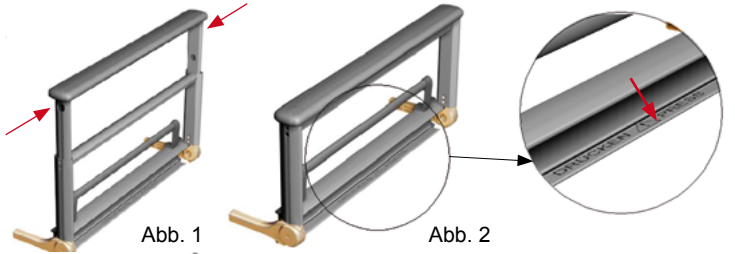


Abb. 1

Abb. 2




Abb. 3a

Abb. 3b

A. Handschalter

Rückenteil auf



Rückenteil ab

Oberschenkelteil auf



Oberschenkelteil ab

Anti-Trendelenburg-Lagerung¹ (optional)



Auto-Contour² (optional)

Liegefläche auf



Liegefläche ab



Rollen ausfahren³

¹ Beintiefenlagerung

² Rücken- und Oberschenkelteil gleichzeitig hoch

³ Beide Tasten gleichzeitig drücken: Liegefläche in niedrigste Position und Rollen fahren aus

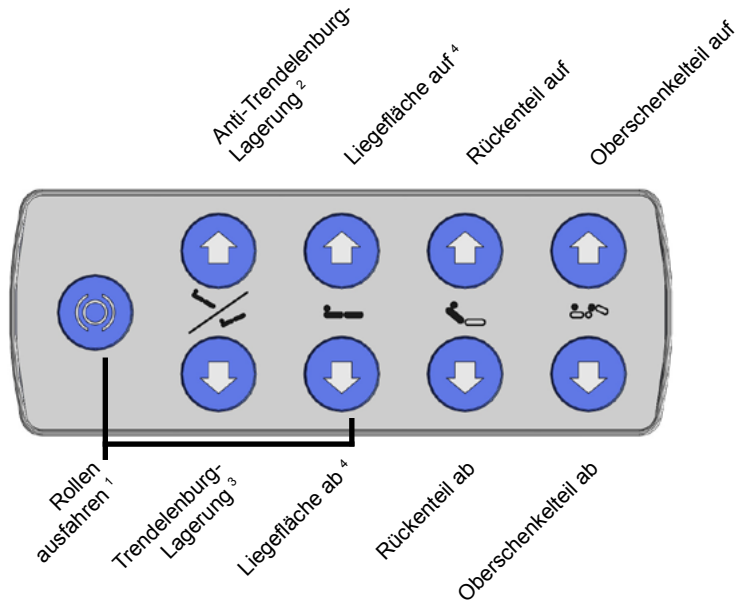
strack Patienten- und Pflegebedarf

Kurzgebrauchsanweisung

Seitengitter Modelle 3080, 3080 K (Höhe 34, 37, 40 cm) ab Baujahr 03/2003

VÖLKER

B. Personaltastatur mit Komplettspernung (Option)



¹ beide Tasten gleichzeitig drücken: Liegefläche in niedrigste Position und Rollen fahren aus

² Beintieflagerung

³ Kopftieflagerung

⁴ Länderspezifisch kann die Personaltastatur mit einer Automatikfunktion (Doppelklick) ausgestattet sein

C. Tastensperre

Durch die Aktivierung der Tastensperre des Handschalters bzw. der Personaltastatur (Option) werden alle Funktionen des jeweiligen Bedienteils gesperrt.



Handschalter
bzw. Personal-
tastatur
gesperrt



Handschalter
bzw. Personal-
tastatur
entsperrt

Bei Sperrung der Personaltastatur ist der Handschalter ebenfalls gesperrt.

HINWEIS Das Bett entspricht der Schutzklasse IPX4 (spritzwassergeschützt) und ist somit nicht für die Reinigung in der Waschstraße geeignet. Das Bett darf nicht für den Transport von Bewohnern/Patienten genutzt werden.

HINWEIS Bitte beachten Sie die Hinweise in der ausführlichen Gebrauchsanweisung!